

《經濟日報》全版專欄〈一名經人〉

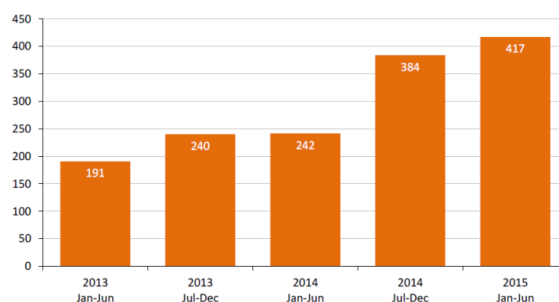
歐洲難民半杯水 善用勞力非負累

報道指由中東湧入歐盟的難民大增，電視新聞畫面嚇人。到底情況是否已經失控？今文從歐洲議會研究服務（EPRS）網頁取得一些最新數據，來跟大家簡單剖析一下。

圖一為過去五個「半年」湧入歐盟廿八國的庇護申請，可見今年上半年申請雖多，但其實大增的分水嶺於去年中，增加十四萬人，增幅近六成。今年上半年僅稍增加。

圖一

Figure 1 - Asylum applications in the EU28, in thousands

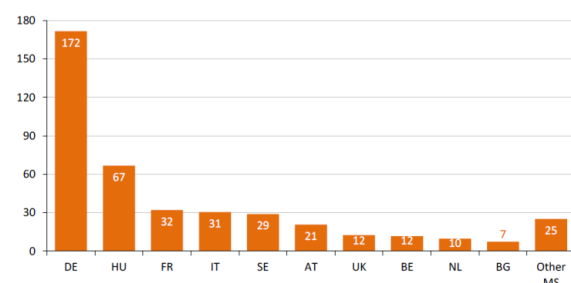


Data source: Eurostat.

圖二顯示，在今年上半年湧入歐盟成員國的庇護申請者當中，超過四成到了德國，匈牙利接收逾一成半，法、意則各7%。論GDP，德國佔歐盟21%，但收了41%難民；匈牙利GDP佔歐盟僅1%，也收8%難民。反而法、意GDP分別佔歐盟15%及12%，卻僅各收7%難民。原因？德、匈失業率低於7%，法、意逾10%。眾難民才不笨哩！

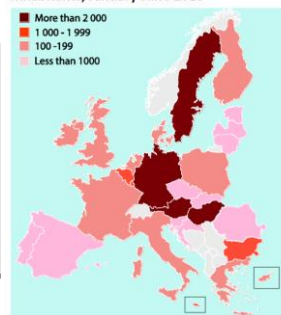
圖二

Figure 2 - Asylum applications per Member State, in thousands, January-June 2015



Data source: Eurostat

Figure 2 - Asylum applications per million inhabitants, January-June 2015

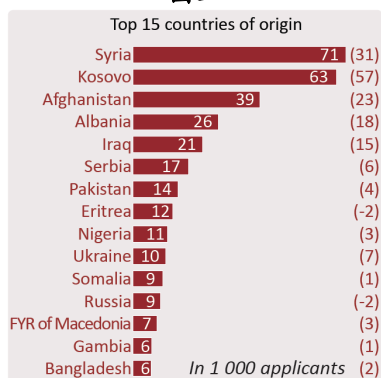


Data source: Eurostat.

圖三顯示，難民主要來自敘利亞、科索沃及阿富汗。眾所周知，這些皆是戰亂地，可見逃出來的應是難民多於經濟偷渡客。雖說中東戰事長年不斷，但對個別國家而言，

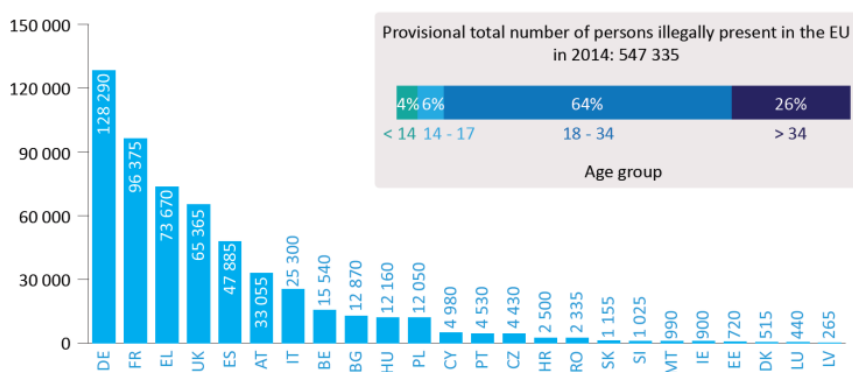
總有停火一天。難民問題不會無了期的。

圖三



圖四顯示去年非法滯留歐盟者的年齡分佈，可見六成幾處於剛適齡工作的壯年。

圖四



數據所見，今年湧入的難民增長已減慢，且多是戰火下的真難民多於純經濟偷渡。難民多選失業率低國家，可見他們未必存心攤大手板而有意工作，何況非法逗留的多是生產力高的壯年。這算是包袱、負累嗎？

圖片來源：European Parliamentary Research Service.

羅家聰
環球金融市場部