

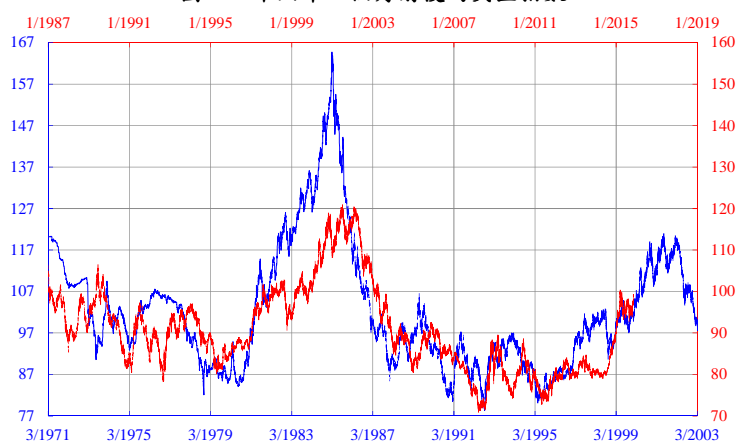
《經濟日報》全版專欄〈一名經人〉

四幣拼圖料破位 明春股市再試低

隨着美國幾乎明示 12 開始加息，而歐洲亦同將於 12 月加碼寬鬆，美元顯著向上，非美全線下跌。這潮單邊行到幾時？今文更新四大貨幣行之有效的拼圖來答此一問。

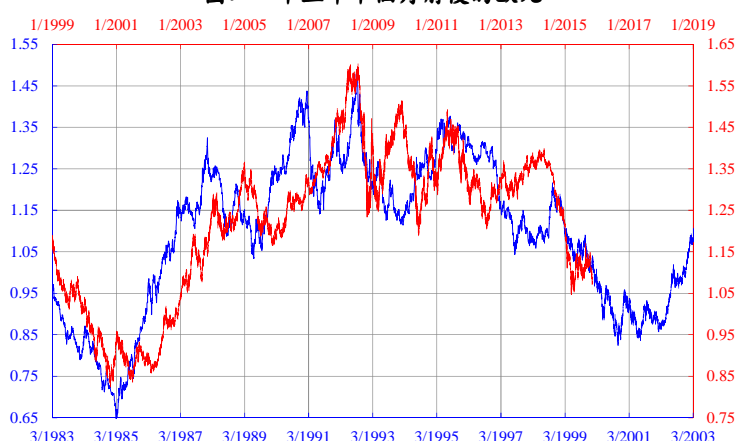
我們一早知到美匯指數與十六年許前的走勢類似，既然非美貨幣皆以兌美元計價，故非美所對比的也約是十六年前的走勢。圖一為美匯，可見早已預料今輪將上試 100，但突破 100 並確認企穩，則圖料是明年第二、三季事。現至明春僅在 100 附近上落。

圖一：十六年一個月前後的美匯指數



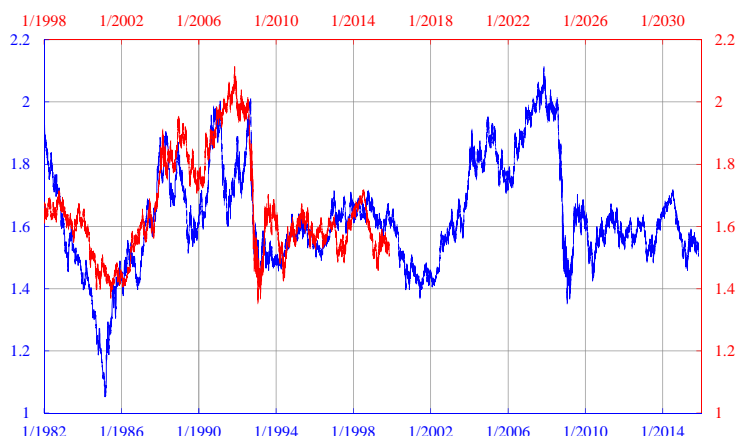
圖二為近十六年前後的歐元，圖料也是明年次季才試 1 算，確認試穿則第三季事。以圖論圖，歐元將於明年 9 月在 0.92/93 見底，之後至 2018 年中於 0.95/1.05 間上落。

圖二：十五年十個月前後後的歐元



圖三為十六年前後的英鎊。圖料明年秋試穿 1.40，後年中才於 1.35 附近見底。

圖三：十六年前後的英鎊

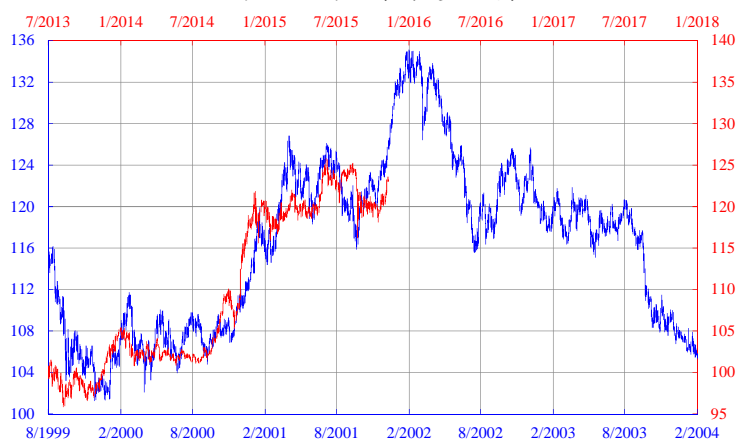


日圓稍為另類，十六年拼圖不成，但卻有圖四的十七年及圖五的十四年前後版本。有趣，一個看強一個看弱，但孰對孰錯快將揭盅。鑒於非美皆跌，圖五對的機會較大。如是者，今年底將於近 140 見最弱了，但明春將急回至約 128 水平，蓋是拆倉。

圖四：十七年前後的日圓



圖五：近十四年前後的日圓



四幣所見，明春料是股市再插時。

羅家聰
環球金融市場部