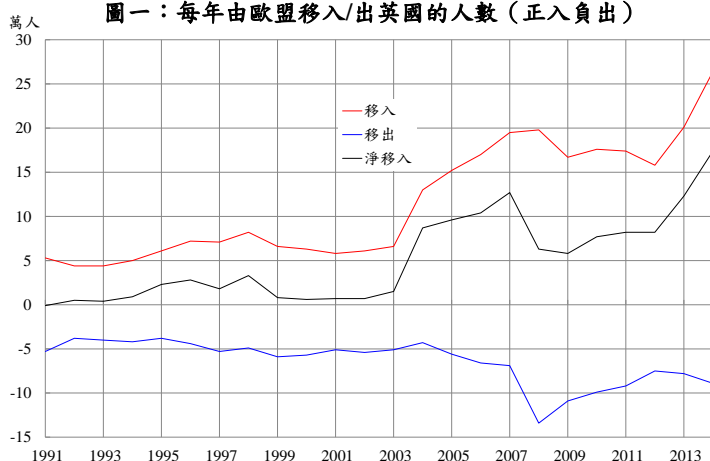


《信報》專欄〈一名經人〉

愈搶飯碗愈好景 脫歐理據待印證

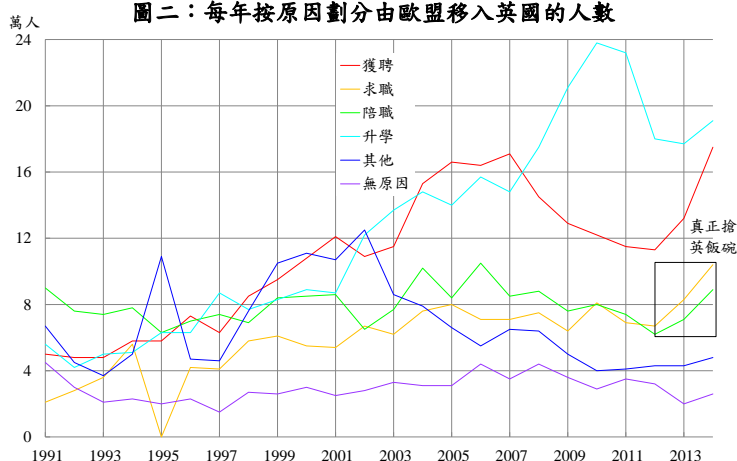
英國脫歐公投結束，脫好、留好，市場均期望不明朗因素會很快掃除。話雖如此，當公投結果極近五五波時，敗方自然相當不忿，一如上次蘇格蘭獨立公投五半對四半，短短兩年後的今天便伺機再搞公投。故此，不明朗是否真正掃除，也要了解矛盾背後：今次公投正是要針對湧入英國搶飯碗的東歐甚至中東人。今文看看這些方面的數據。

圖一：每年由歐盟移入/出英國的人數（正入負出）



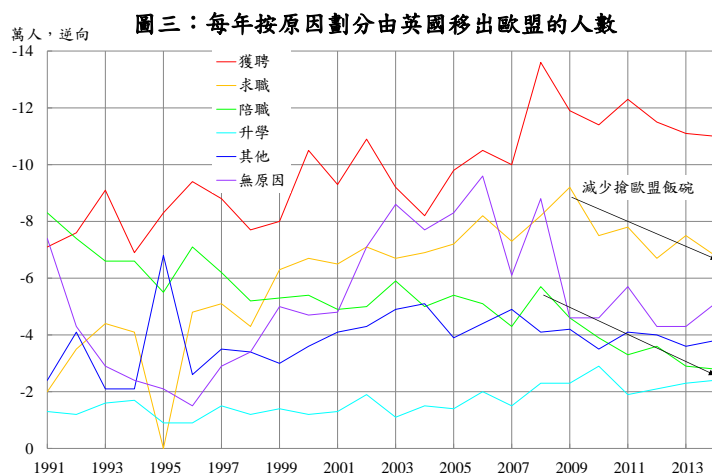
從歐盟與英國之間的出入境移民數字所見，2004年以前一直穩定，淨移入不多，每年在數萬人內；不過之後，淨移入英國曾兩度急升，第一次在金融海嘯前，第二次自2013年起至今【圖一】。然而有趣的是，這兩潮變化中其實移入、移出的都同步增加，只是移入的數字數倍於移出的，才導致淨移入升之象（去年數字要近今年底才發佈）。

圖二：每年按原因劃分由歐盟移入英國的人數

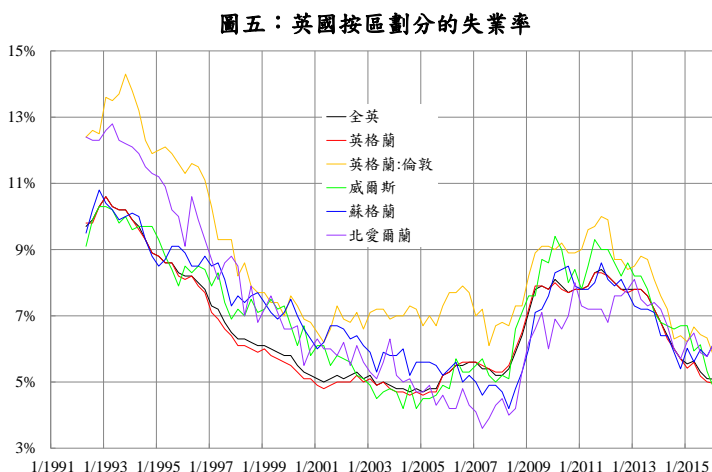
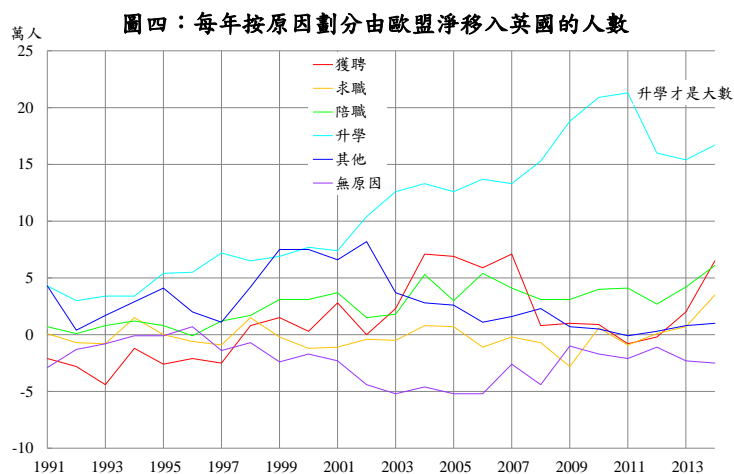


按原因劃分，由歐盟移入英國的人主要不外乎工作或升學。升學始終是最大一類，海嘯後至今皆倨榜首，儘管數字上近年稍回【圖二】。排第二且近年急增的是獲聘類，直追升學類，不過即使這些職位不聘外勞又是否等於會還予當地公民，實也難以估計，故很難論定這是搶飯碗。反而一些來求職或陪職的，才是真正逗留打算搶飯碗的一羣；這兩類別儘管也升，但數字不算增加太多。至於其他或無解的類別，則屬更少數了。

反過來說，由英國移出至歐盟其他國家的，升學反而一直佔最少，獲聘的才佔最多【圖三】。不過自海嘯後，獲聘數字已由升轉跌，連同真正屬於搶飯碗的求職和陪職，過去幾年也見顯著跌勢。由此可見，過去幾年的歐債危機不只令歐盟入英國的人多了，就連本想到歐盟搶飯碗的英國人也少了。裏外夾攻，英國就業市場面對着雙重壓力。



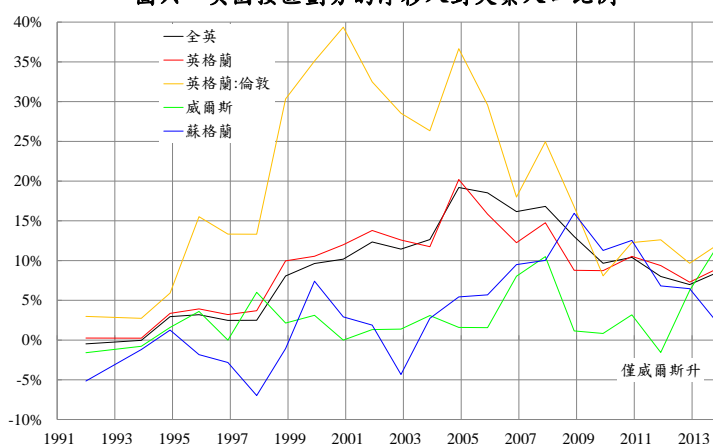
綜合出入而言，由歐盟淨移入英國的最多還是升學，其次才是就業，但無論獲聘、求職或陪職的皆非大數，每年僅三數萬內【圖四】。對於有六千幾萬人口的英國來說，照計頂多推高失業率不多於0.1%，會否純這原因便有半數人要脫歐？應還有其他吧。



其實，搶飯碗問題大概源自 2013 年，若有負面影響，照理失業率應上升。不過，事實上失業率自 2013 年起至今卻呈跌勢，全國計由 8% 跌至近 5%，表現不俗【圖五】。即使分區而言，亦僅蘇格蘭的近年稍見回升，北愛爾蘭拒絕再跌，其餘兩區仍續改善。在搶飯碗之際大多地區失業率在改善，除非數據是假的，否則不應牽起很大的怒火。

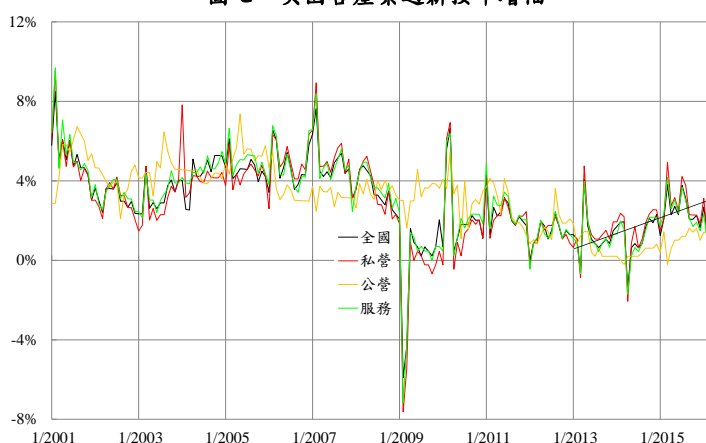
將移民與失業的分區統計配對，四區當中有三個可比較當地淨移入與失業的關係。全英整體而言，淨移入人口對失業人口比例近年在跌，亦即是說，淨移入並非失業負擔【圖六】。分區當中，北愛爾蘭沒有數據，只有威爾斯的比例在升，其餘兩區卻跌的。重溫圖五，可見威爾斯失業率跌得最急，淨移入佔失業比即使升，但亦不構成問題。

圖六：英國按區劃分的淨移入對失業人口比例



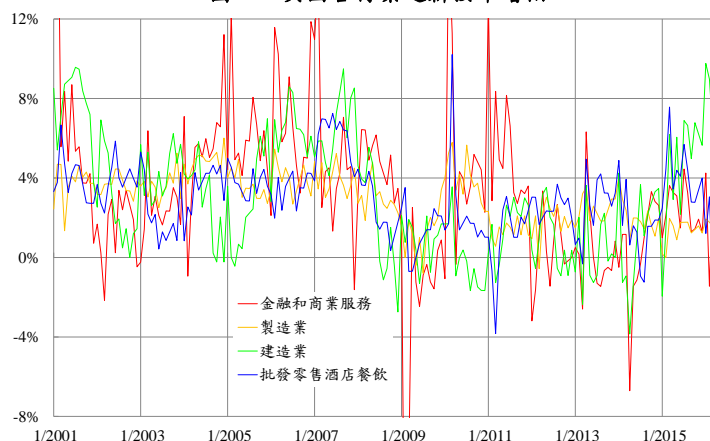
若真有搶飯碗現象，除失業率升外，另一指標是工資被搶便宜了。不過數據所見，自 2013 年入英求職移民急升以來，期間週薪增幅還是趨升的，儘管私營的是先升後回【圖七】。其實自 2009 年起至今，週薪增長趨勢穩定且微升，顯示勞工市場仍健康的。既然失業率跌而週薪增長升，搶飯碗之說便無大實證基礎，或許情感主導大於一切。

圖七：英國各產業週薪按年增幅



拆開行業來看，表現其實各有不同。如圖所見，建造業的週薪增長最快，近年已破 2007 年頂，但批發零售酒店餐飲業的卻回落，至於金融商業服務業的則穩定【圖八】。由此看來，這很視乎移入英國的人是搶什麼飯碗，或許前線零售的一批真的大受影響，但其他行業卻未見異樣；這些數據並非如移民統計般截至前年，而是截至今年 4 月。

圖八：英國各行業週薪按年增幅



從歐盟到英國的移民上，說其攤薄社會福利或許也講得通，但若說是搶勞工飯碗，則今文數據所見，證據不足。入英求職的無疑增加，或許去年進一步多（數據未出），但亦不及已獲聘的，更不及求學的學生。即使有搶飯碗，但失業率跌、薪金增長趨升，豈能說成是脫歐的主要基礎？畢竟經濟好才會有人去，難道到希臘、西班牙搶飯碗？

羅家聰
環球金融市場部